

COMO ACTUALIZAR EQUIPO AZ EVOLUCION 9000HD

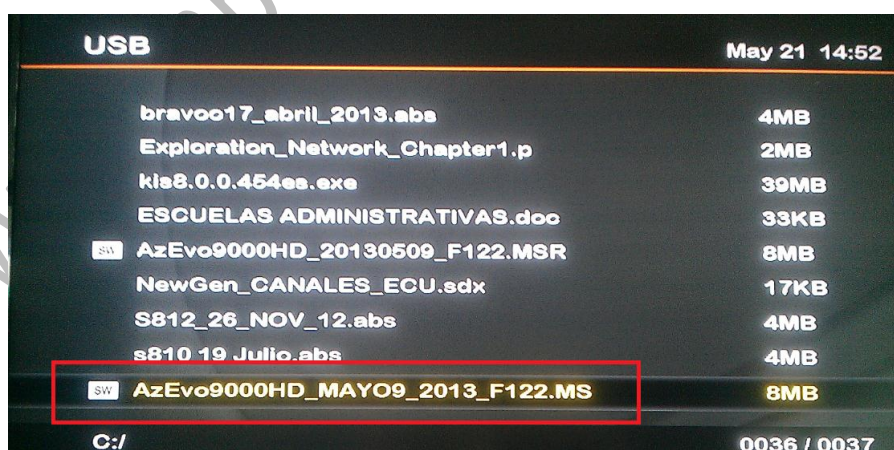
SEGUIMOS PASO A PASO EL SIGUIENTE MANUAL DETALLADO COMPLETAMENTE

1.- Oprimir botón **MENU** y damos un **OK** en

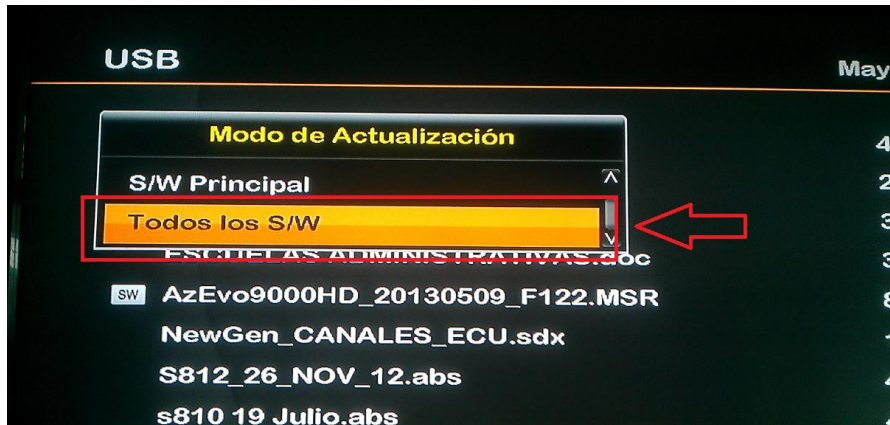


2.- En esta ventana aparecen todos los archivos disponibles en nuestra memory flash.

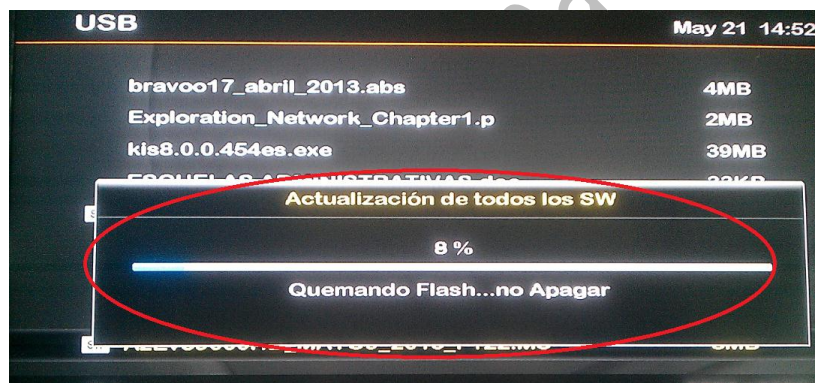
Vamos a escoger la actualización de la última fecha y damos **OK**



3.- Ahora nos aparece modo de actualización.
Damos clic en la segunda opción **TODOS LOS S/W**



4.- el equipo comienza a actualizar los archivos. Esperamos unos minutos y el equipo se apaga y se reinicia.



Bueno amigos espero les sirva este manual .

Saludos.